

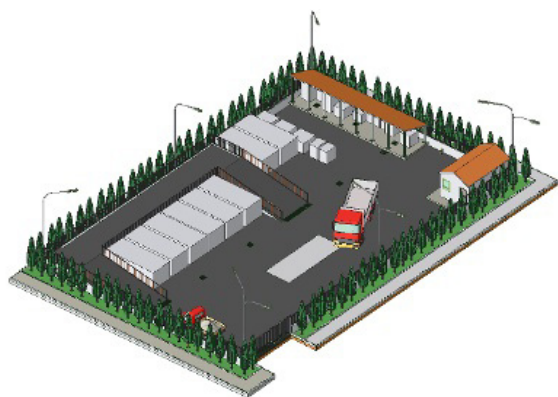
CENTRO DI RACCOLTA

Il Centro di Raccolta rappresenta un luogo essenziale per effettuare la raccolta differenziata a livello comunale.

Si tratta di un'area recintata custodita negli orari di apertura, nella quale i cittadini possono conferire i rifiuti derivanti dalle attività domestiche.

Le utenze non domestiche compatibilmente con le capacità ricettive del Centro di Raccolta, possono conferire solo i rifiuti urbani differenziati nelle quantità previste dai regolamenti comunali. Non si accettano rifiuti provenienti da scarti di lavorazione.

LA TUA ISOLA.....



..... ECOLOGICA!

LA RACCOLTA DIFFERENZIATA E' MOLTO IMPORTANTE PERCHE' PERMETTE DI:

- a) ridurre la quantità finale da smaltire e di ottimizzare quantità e qualità dei materiali riciclabili;
- b) rendere meno costoso il riciclaggio;
- c) smaltire in modo adeguato i rifiuti pericolosi e migliorare il funzionamento degli impianti di smaltimento, con minori rischi per la salute e l'ambiente;

Per cercare di costruire insieme uno stile di vita più sostenibile e per vivere meglio compi questo piccolo gesto quotidiano.



Il centro al servizio del cittadino

CENTRO DI RACCOLTA RIFIUTI



CITTÀ DI
LAMEZIA TERME



UNIONE EUROPEA



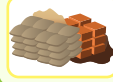
**DOVE
RECARTI**

COSA PUOI PORTARE

nel centro di raccolta



APPARECCHIATURE
ELETTRONICHE



MATERIALI INERTI
provenienti da piccole
manutenzioni domestiche



BATTERIE AL PIOMBO



MEDICINALI SCADUTI



BOMBOLETTE SPRAY



OLI E GRASSI
di origine vegetale e minerale



CARTA E CARTONE



PICCOLI E GRANDI
ELETTRODOMESTICI
Televisori, aspirapolvere ecc...



CONTENITORI T e/o F
Tossici e/o infiammabili, vernici,
solventi, acidi e rifiuti alcalini



PILE E BATTERIE



FRIGORIFERI
CONGELATORI
CONDIZIONATORI



PNEUMATICI
fuori uso (senza cerchio)



FILTRI OLIO



POLIETILENE
film plastico estensibile
e cassette di plastica



INDUMENTI



BATTERIE



INGOMBRANTI
legno, metallo, plastica
di piccole e grandi dimensioni



TONER E CARTUCCE
stampanti



LAMPADE
lampade, neon e altri rifiuti
contenenti MERCURIO



SFALCI E POTATURE



LEGNO



VETRO PIANO

ORARIO DI APERTURA

da 1 Maggio al 31 Ottobre dalle ore 13:00
alle ore 18:00 da martedì a venerdì; dalle ore
7:00 alle ore 18:00 del sabato e dalle 8:00
alle 13:00 di domenica

da 1 Novembre al 30 Aprile dalle ore 12:00
alle ore 17:00 da martedì a venerdì; dalle ore
7:00 alle ore 18:00 del sabato e dalle 8:00
alle 13:00 di domenica

PRESSO CONTRADA ROTOLI



DI LUNEDI' IL CENTRO RESTERA' CHIUSO
PER CONSENTIRE GLI EVENTUALI
CONFERIMENTI DELLE DIVERSE
FRAZIONI AGLI IMPIANTI



COSA NON PUOI PORTARE

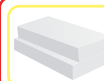
nel centro di raccolta



BOMBOLE DEL GAS




CARTA CATRAMATA



CARTONGESSO



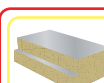
ESTINTORI



MATERIALI
D'AMIANTO



LANA DI ROCCIA



LANA DI VETRO



VEICOLI E PARTI DI
ESSI DA ROTTAMARE